



Република Србија  
АПЕЛАЦИОНИ СУД У КРАГУЈЕВЦУ  
Број: III СУ-18-37/26

**ГОДИШЊИ ИЗВЕШТАЈ О РАДУ  
АПЕЛАЦИОНОГ СУДА У КРАГУЈЕВЦУ ЗА 2025. ГОДИНУ**

Апелациони суд у Крагујевцу, Ул. Слободе бр.4,  
Тел: 034/61-96-322, e-mail: [uprava@kg.ap.sud.rs](mailto:uprava@kg.ap.sud.rs), [www.kg.ap.sud.rs](http://www.kg.ap.sud.rs).

## САДРЖАЈ

I - УВОД.....	3
II - ПРЕДМЕТИ РЕШЕНИ У 2025. ГОДИНИ.....	8
III - НОВИ ПРЕДМЕТИ ПРИМЉЕНИ У 2025. ГОДИНИ.....	13
IV - НЕРЕШЕНИ ПРЕДМЕТИ НА КРАЈУ 2025. ГОДИНЕ .....	17
V - ОДНОС ПРИМЉЕНИХ, РЕШЕНИХ И НЕРЕШЕНИХ ПРЕДМЕТА.....	21
VI - ИЗВЕШТАЈ О РАДУ АПЕЛАЦИОНОГ СУДА У КРАГУЈЕВЦУ ЗА 2025. ГОДИНУ .....	25
VII - СТАРИ ПРЕДМЕТИ .....	30
VIII - СТРУКТУРА НЕРЕШЕНИХ СТАРИХ ПРЕДМЕТА У 2025. ГОДИНИ .....	33
IX - КВАЛИТЕТ.....	39
X - ДУЖИНА ТРАЈАЊА РЕШЕНИХ ПРЕДМЕТА ЗА ПРЕТЕЖНО СУДЕЋЕ МАТЕРИЈЕ У 2025. ГОДИНИ.....	41
XI - ПОКАЗАТЕЉИ УСПЕШНОСТИ ПРЕМА СЕПЕЖ-у (СЕРЕЈ) - ВРЕМЕ ПОТРЕБНО ЗА РЕШАВАЊЕ ПРЕДМЕТА У ДАНИМА .....	44
XII - ЗАШТИТА ПРАВА НА СУЂЕЊЕ У РАЗУМНОМ РОКУ .....	47
XIII - ПРИМЕНА ЗАКОНА О ИЗВРШЕЊУ И ОБЕЗБЕЂЕЊУ.....	49
XIV - НАСИЉЕ У ПОРОДИЦИ .....	52
XV - ПРИМЕНА ЗАКОНА О ОРГАНИЗАЦИЈИ И НАДЛЕЖНОСТИ ДРЖАВНИХ ОРГАНА У СУЗБИЈАЊУ ОРГАНИЗОВАНОГ КРИМИНАЛА, ТЕРОРИЗМА И КОРУПЦИЈЕ .....	54
XVI - РЕЗУЛТАТИ ПОДРУЧНИХ СУДОВА .....	56
ЗАКЉУЧАК.....	59

# I

## УВОД

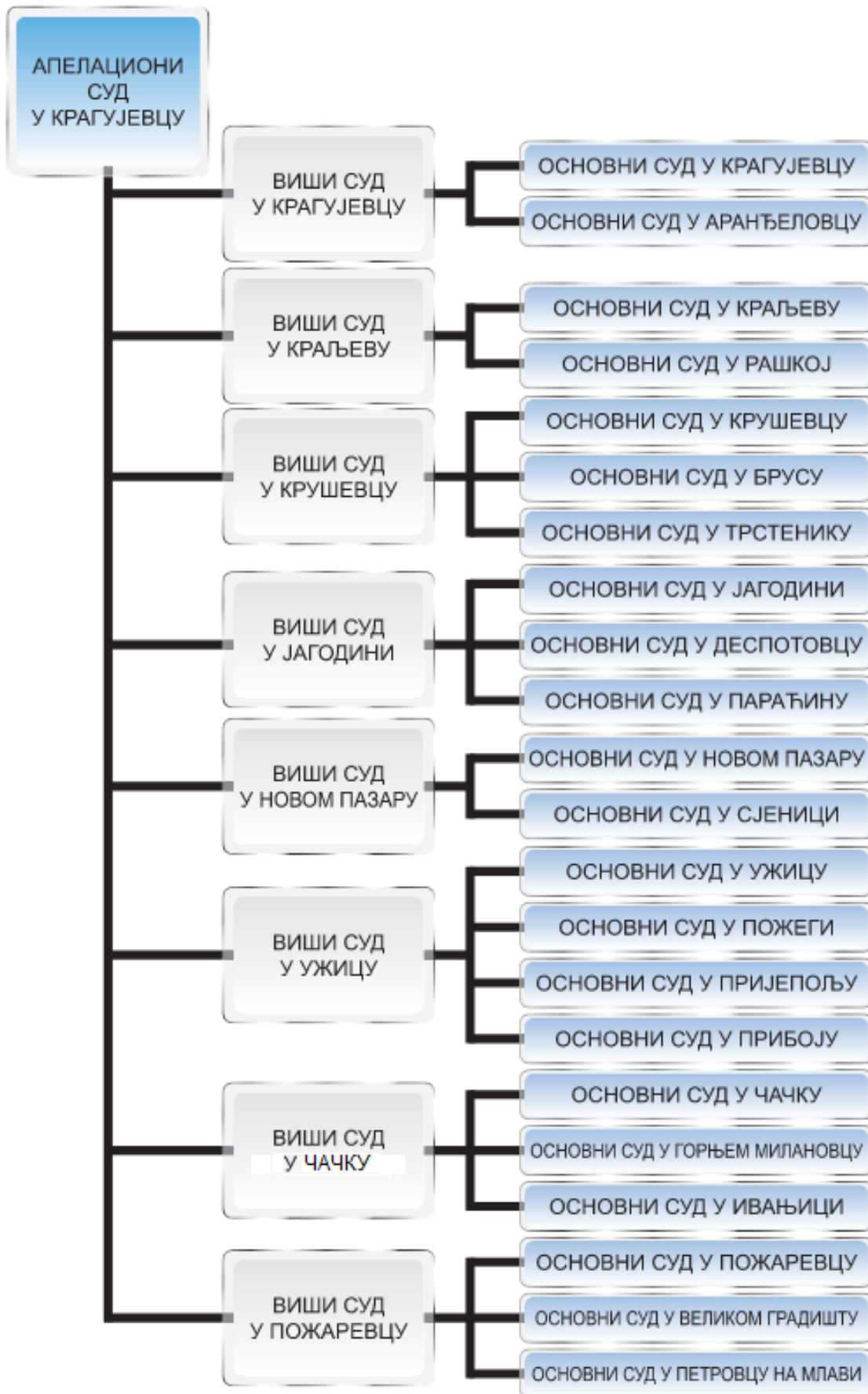
Апелациони суд у Крагујевцу основан је 1.1.2010. године за подручја виших судова у Јагодини, Крагујевцу, Крушевцу, Краљеву, Новом Пазару, Чачку и Ужицу (Закон о седиштима и подручјима судова и јавних тужилаштава - „Сл. гласник РС“, бр. 116/08). Од 1.1.2014. године надлежан је и за подручје Вишег суда у Пожаревцу (Закон о седиштима и подручјима судова и јавних тужилаштава - „Сл. гласник РС“, бр. 101/13).

Апелациони суд, на основу члана 26 Закона о уређењу судова („Сл. гласник РС“, бр. 10/23) одлучује о жалбама на одлуке виших судова, на одлуке основних судова у кривичном поступку, ако за одлучивање о жалби није надлежан виши суд и на пресуде основних судова у грађанскоправним споровима, ако за одлучивање о жалби није надлежан виши суд, о сукобу надлежности нижих судова са свог подручја ако за одлучивање није надлежан виши суд, о преношењу надлежности основних и виших судова кад су спречени или не могу да поступају у некој правној ствари и врши друге послове одређене законом.

Седиште Апелационог суда у Крагујевцу се од оснивања суда, налазило у згради правосудних органа на адреси Трг војводе Радомира Путника бр. 4, у којој су били смештени Виши и Основни суд у Крагујевцу.

Након пресељења Апелационог суда у Крагујевцу у нову зграду - Палату правде, почев од 29.11.2021. године, седиште Апелационог суда у Крагујевцу налази у згради Палате правде у улици Слободе број 4. У истој згради смештени су Виши суд у Крагујевцу, Основни суд у Крагујевцу, Привредни суд у Крагујевцу, Прекршајни суд у Крагујевцу, Прекршајни апелациони суд - Одељење у Крагујевцу, Управни суд - Одељење у Крагујевцу, Државно правобранилаштво - Одељење у Крагујевцу, Апелационо јавно тужилаштво у Крагујевцу, Више јавно тужилаштво у Крагујевцу и Основно јавно тужилаштво у Крагујевцу.

Према решењу Министарства правде Републике Србије, а у складу са чл. 84 ст. 5 Судског пословника („Сл. гласник РС“, бр. 110/09... 18/22), зградом управља Апелациони суд у Крагујевцу, као суд највишег ранга.



За све судове са подручја Апелационог суда у Крагујевцу је Одлуком Високог савета судства одређено 511 судијских места, док је на дан 31.12.2025. године било попуњено 445 судијских места. Ефективно је вршило функцију 363 судија, дакле 28,96% судија мање од броја судија одређеног Одлуком ВСС.

БРОЈ СУДИЈА НА ПОДРУЧЈУ АПЕЛАЦИОНОГ СУДА У КРАГУЈЕВЦУ НА ДАН 31.12.2025. ГОДИНЕ			
Суд	Број судија по одлуци ВСС	Број попуњених судијских места	Број непопуњених судијских места
Апелациони суд у Крагујевцу	53	45	8
Виши судови	98	78	20
Основни судови	360	322	38

Табела број 1

Оваква ситуација је значајно утицала на резултате рада, јер би свакако био решен већи број предмета са већим бројем судија.

Што се тиче Апелационог суда у Крагујевцу, где је по Одлуци Високог савета судста о броју судија у судовима одређено 53 судијских места, треба истаћи да иако је број попуњених судијских места 45, ефективно је вршило судијску функцију 36 судија.

БРОЈ ЗАПОСЛЕНИХ У АПЕЛАЦИОНОМ СУДУ У КРАГУЈЕВЦУ НА ДАН 31.12.2025. ГОДИНЕ			
Суд	Број запослених по Правилнику о систематизацији радних места	Број запослених (попуњена радна места)	Недостајући број запослених
Апелациони суд у Крагујевцу	141	138	3

Табела број 2

У Апелационом суду у Крагујевцу на дан 31.12.2025. године је било укупно 138 запослених лица, од укупно 141, колико је предвиђено Правилником о унутрашњем уређењу и систематизацији радних места у Апелационом суду у Крагујевцу.

Напомињемо да је од тог броја, број запослених на неодређено време 117, а 21 запослени на одређено време. Сви приједи на одређено време вршени су по претходно прибављеној сагласности Министарства правде, а у складу са Кадровским планом и Правилником о унутрашњем уређењу и систематизацији радних места у Апелационом суду у Крагујевцу.

Правилником о унутрашњем уређењу и систематизацији радних места у Апелационом суду у Крагујевцу број СУ I-9-24/22 од 18.11.2022. године и изменама од 31.03.2023. године и 30.5.2024. године, утврђена су 34 радна места и систематизовано је 141 запослено лице.

Овим Правилником уређене су организационе јединице Суда, њихов делокруг рада, систематизација послова која обухвата назив радних места, опис послова, звања (за државне службенике) односно врсте (за намештенике) у која су радна места разврстана, потребан број државних службеника и намештеника за свако радно место и услови за обављање послова на сваком радном месту.

Правилником је образовано седам организационих јединица: судска управа, кабинет председника, судска одељења, писарница, рачуноводство, информатичка служба, дактилобиро и техничка служба - заједничка служба.

# II

## ПРЕДМЕТИ РЕШЕНИ У 2025. ГОДИНИ

Сви судови на подручју Апелационог суда у Крагујевцу (укључујући Апелациони суд), су у 2025. години решили 194.628 предмета, од чега без извршења 191.169 предмета.

Табела која следи приказује упоредни преглед кретања броја решених предмета у свим судовима на подручју Апелационог суда у Крагујевцу од 2021. до 2025. године са и без предмета извршења.

	2021.	2022.	2023.	2024.	2025.
<b>ПРИКАЗ БРОЈА РЕШЕНИХ ПРЕДМЕТА У СВИМ СУДОВИМА НА ПОДРУЧЈУ АПЕЛАЦИОНОГ СУДА У КРАГУЈЕВЦУ</b>					
	Укупан број решених предмета	Укупан број решених предмета	Укупан број решених предмета	Укупан број решених предмета	Укупан број решених предмета
<b>Укупно на нивоу Апелационог суда у Крагујевцу - сви предмети</b>	301.335	288.102	251.384	222.251	194.628
<b>Укупно на нивоу Апелационог суда у Крагујевцу - без извршења</b>	294.841	282.819	246.860	218.504	191.169
<b>Основни судови -И и Ив</b>	6.494	5.283	4.524	3.747	3.459

Табела број 3

Подаци приказани у табели показују смањење броја свих решених предмета и предмета без извршења, у судовима са подручја Апелационог суда у Крагујевцу.

Број решених извршних предмета је такође смањен у 2025. години у односу на претходне године.

ПРИКАЗ БРОЈА РЕШЕНИХ ПРЕДМЕТА У АПЕЛАЦИОНОМ СУДУ У КРАГУЈЕВЦУ ( УПИСНИЦИ ПРЕТЕЖНО СУДЕЋИХ МАТЕРИЈА)					
материје	2021.	2022.	2023.	2024.	2025.
Кж1	877	850	764	841	669
Кж2	796	860	831	830	877
Кжм1	65	77	98	96	147
Кжм2	26	27	22	39	33
Гж	3.500	3.575	3.240	3.204	3.517
Гж1	4.285	4.902	4.337	2.870	1.959
Гж2	521	502	498	612	539
<b>Укупно:</b>	<b>10.070</b>	<b>10.793</b>	<b>9.790</b>	<b>8.492</b>	<b>7.741</b>

Табела број 4

Табела бр. 4 приказује број решених предмета у Апелационом суду у Крагујевцу у претежно судећим материјама у претходних пет година, са израженим трендом смањења броја решених предмета (укупно посматрано), с тим што је у 2022. години решен нешто већи број предмета у односу на 2021. годину.

Посматрано појединачно по материјама, у „Кж1“ материји види се константно смањење броја решених предмета, изузев у 2024. години када је дошло до повећања броја решених предмета у односу на 2023. годину.

У „Кжм1“ материји, у односу на целокупан период, дошло је до знатног повећања броја решених предмета, тако да је овај број у 2021. години износио 65, у 2022. години - 77, затим у 2023. години - 98, у 2024. години - 96, а на крају 2025. године број решених предмета у овој материји износи 147.

Што се тиче осталих уписника у кривичној материји у уписнику „Кж2“ у 2025. години решен је нешто већи број предмета у односу на 2024. годину, док је у уписнику „Кжм2“ решен мањи број предмета.

У „Гж“ материји дошло је до повећања броја решених предмета у 2025. години у односу на 2024. годину, док је број решених предмета у „Гж2“ материји у 2025. години смањен у односу 2024. годину.

У „Гж1“ материји, почев од 2022. године па до 2025. године, значајно се смањује број решених предмета, што је последица смањеног прилива предмета, имајући у виду да је у 2022. години у „Гж1“ материји примљено 4.786 предмета, док је у 2025. години примљено 2.114 предмета.

ПРИКАЗ БРОЈА РЕШЕНИХ ПРЕДМЕТА У ВИШИМ И ОСНОВНИМ СУДОВИМА (УПИСНИЦИ ПРЕТЕЖНО СУДЕЋИХ МАТЕРИЈА)										
година	2021.		2022.		2023.		2024.		2025.	
материје	Виши судови	Основни судови	Виши судови	Основни судови	Виши судови	Основни судови	Виши судови	Основни судови	Виши судови	Основни судови
п	758	62.197	723	72.684	642	50.660	811	38.764	844	33.406
п1	242	8.274	287	10.245	78	7.416	61	6.261	72	4.855
п2	141	7.254	150	7.002	132	7.443	137	7.558	131	7.042
Гж	23.001		30.973		28.541		21.055		13.777	
Гж1	998		743		868		780		535	
Гж2	265		328		321		343		363	
к	383	8166	289	7829	309	8050	281	7985	290	7.123
к-По4	71		52		71		92		92	
кж1	1.775		1.691		1.793		1.833		1.525	
Ким	532		467		505		521		549	
Км	361		336		372		383		391	
<b>Укупно:</b>	<b>28.527</b>	<b>85.891</b>	<b>36.039</b>	<b>97.760</b>	<b>33.632</b>	<b>73.569</b>	<b>26.297</b>	<b>60.568</b>	<b>18.569</b>	<b>52.426</b>

Табела број 5

**Виши судови** су почев од 2022. године бележили константно смањење броја решених предмета у претежно судећим материјама (укупно посматрано). На крају 2025. године решено је укупно 18.569 предмета, што је за 17.470 предмета мање него што је решено у 2022. години, када је тај број износио 36.039. Овде треба поменути и смањен прилив предмета, па је тако у 2022. години у вишим судовима примљено укупно 34.386 предмета у претежно судећим материјама, док је у 2025. години примљено укупно 16.934 предмета.

Посматрано појединачно по материјама, приближно је исти број решених предмета у 2025. години у односу на 2024. годину, осим у „Гж“, „Гж1“ и „Кж1“ материји где је дошло до смањења броја решених предмета. Највеће смањење броја решених предмета је у „Гж“ материји, са 21.055 у 2024. години на 13.777 у 2025. години.

**Основни судови** су укупно гледано, почев од 2022. године бележили константно смањење броја решених предмета у претежно судећим материјама.

Највеће смањење броја решених предмета је у „П“ материји, где је у 2022. години број решених предмета у овој материји износио 72.684, у 2023. години - 50.660, у 2024. години - 38.764, а у 2025. години - 33.406.

# III

## НОВИ ПРЕДМЕТИ ПРИМЉЕНИ У 2025. ГОДИНИ

У свим судовима на подручју Апелационог суда у Крагујевцу, број укупно примљених предмета у посматраном периоду од пет година је у сталном смањењу, почев од 2021. године, па до 2025. године.

	2021.	2022.	2023.	2024.	2025.
<b>ПРИКАЗ БРОЈА ПРИМЉЕНИХ НОВИХ ПРЕДМЕТА У СВИМ СУДОВИМА НА ПОДРУЧЈУ АПЕЛАЦИОНОГ СУДА У КРАГУЈЕВЦУ (УКУПНО СА ИЗВРШЕЊИМА И БЕЗ ИЗВРШЕЊА)</b>					
	Укупан број примљених предмета	Укупан број примљених предмета	Укупан број примљених предмета	Укупан број примљених предмета	Укупан број примљених предмета
Сви предмети	355.680	239.567	230.526	214.584	195.525
Без извршења	349.880	234.414	226.159	210.674	191.688
И и Ив	5.800	5.153	4.367	3.910	3.837

Табела број 6

Исти тренд се односи и на број примљених нових предмета у свим судовима на подручју Апелационог суда у Крагујевцу без извршења. Дакле, број примљених предмета без извршења, почев од 2021. године се константно смањује.

Што се тиче прилива извршних предмета, упоредни прикази такође показују да се број примљених предмета константно смањује, тако да је прилив извршних предмета у 2025. години био 3.837, док је у 2021. години примљено укупно 5.800 предмета извршења.

<b>ПРИКАЗ БРОЈА НОВИХ ПРЕДМЕТА ПРИМЉЕНИХ У АПЕЛАЦИОНОМ СУДУ У КРАГУЈЕВЦУ (УПИСНИЦИ ПРЕТЕЖНО СУДЕЋИХ МАТЕРИЈА)</b>					
материје	2021.	2022.	2023.	2024.	2025.
Кж1	893	832	749	843	686
Кж2	800	860	829	828	878
Кжм1	67	76	98	105	146
Кжм2	26	27	22	39	33
Гж	3.393	3.439	3.684	3.577	3.892
Гж1	3.876	4.786	3.766	2.410	2.114
Гж2	512	497	500	626	541
<b>Укупно:</b>	<b>9.567</b>	<b>10.517</b>	<b>9.648</b>	<b>8.428</b>	<b>8.290</b>

Табела број 7

Највећи прилив предмета у 2025. години у Апелационом суду у Крагујевцу је у „Гж“ материји где је примљено 3.892 предмета, што је за 315 предмета више него у 2024. години и за 499 предмета више него што је примљено у 2021. години. У овој материји се

константно повећава број примљених предмета, изузев у 2024. години када је примљено 107 предмета мање него што је примљено у 2023. години.

Повећање прилива предмета у 2025. години у односу на 2024. годину је примећено и у материји „Кж2“. Иако се не ради о великом броју примљених предмета, треба напоменути и то да упоредни подаци показују повећање броја примљених предмета у материји „Кжм1“, где је у 2025. години примљено укупно 146 предмета у односу на 2021. годину када је прилив ових предмета био 67.

У материји „Гж1“ од 2022. године примећује се константно смањење прилива предмета. У 2022. години у „Гж1“ материји примљено је 4.786 предмета, док је у 2025. години примљено 2.114 предмета.

ПРИКАЗ БРОЈА НОВИХ ПРЕДМЕТА ПРИМЉЕНИХ У ВИШИМ И ОСНОВНИМ СУДОВИМА (УПИСНИЦИ ПРЕТЕЖНО СУДЕЋИХ МАТЕРИЈА)										
година	2021.		2022.		2023.		2024.		2025.	
материје	Виши судови	Основни судови	Виши судови	Основни судови	Виши судови	Основни судови	Виши судови	Основни судови	Виши судови	Основни судови
П	750	111.939	680	33.704	806	36.083	803	35.003	876	35.523
П1	224	11.588	259	6.375	77	5.984	60	5.727	56	4.594
П2	147	7.042	126	7.144	138	7.463	139	7.266	128	7.095
Гж	27.225		29.347		27.115		18.327		12.165	
Гж1	956		750		993		695		489	
Гж2	260		335		325		354		366	
К	350	7624	294	7540	299	7684	297	7614	271	6.986
К-По4	64		64		81		95		95	
Кж1	1.810		1.735		1.791		1.820		1.524	
Ким	485		467		526		528		575	
Км	355		329		388		381		389	
<b>Укупно:</b>	<b>32.626</b>	<b>138.193</b>	<b>34.386</b>	<b>54.763</b>	<b>32.539</b>	<b>57.214</b>	<b>23.499</b>	<b>55.610</b>	<b>16.934</b>	<b>54.198</b>

Табела број 8

Прилив предмета у свим **вишим судовима** у претежно судећим материјама са подручја Апелационог суда у Крагујевцу имао је тренд смањења почев од 2022. године, па је тако број примљених предмета у 2025. години за 15.692 предмета мањи у односу на број примљених предмета у 2021. години, док је у односу на 2024. годину мањи за 6.565 предмета.

У целокупном периоду, гледано по материјама, највећи прилив предмета био је у „Гж“ материји, али је и даље присутан тренд смањења прилива, тако да је у 2025. години у овој материји примљено 12.165 предмета, што је за 15.060 предмета мање него у 2021. години када је примљено 27.225 предмета, док је у односу на 2024. годину примљено мање 6.162 предмета.

Када је у питању прилив предмета у свим **основним судовима** са подручја Апелационог суда у Крагујевцу, у 2025. години је дошло до смањења прилива у односу на 2024. годину и то за 1.412 предмета. Треба напоменути да је највећи прилив предмета био у 2021. години - 138.193, што је за 83.995 предмета више него што је примљено у 2025. години.

### Савладавање прилива

Однос броја примљених и броја решених предмета, рачунајући укупан број предмета у раду Апелационог суда и виших и основних судова са подручја Апелационог суда у Крагујевцу (предмети пренети из претходне године и примљени у текућој), приказан је као савладавање прилива у следећим табелама.

САВЛАДАВАЊЕ ПРИЛИВА – СВЕ МАТЕРИЈЕ	
2021.	84,72
2022.	120,26
2023.	109,05
2024.	103,57
2025.	99,54

Табела број 9

САВЛАДАВАЊЕ ПРИЛИВА – БЕЗ ИЗВРШЕЊА	
2021.	84,27
2022.	120,65
2023.	109,15
2024.	103,72
2025.	99,73

Табела број 10

САВЛАДАВАЊЕ ПРИЛИВА – ИЗВРШЕЊА	
2021.	111,96
2022.	102,52
2023.	103,6
2024.	95,83
2025.	90,15

Табела број 11

# IV

## НЕРЕШЕНИ ПРЕДМЕТИ НА КРАЈУ 2025. ГОДИНЕ

Упоредни показатељи за период 2021-2025. године указују на смањење броја нерешених предмета у свим судовима са подручја Апелационог суда у Крагујевцу, јер је на крају 2025. године број нерешених предмета смањен за 76.144 предмета у односу на 2021. годину. Међутим, до незнатног повећања броја нерешених предмета дошло је у 2025. години у односу на 2024. годину, односно повећан је број нерешених предмета за 901 предмет.

Што се тиче предмета без извршења, постоји тренд смањења броја нерешених предмета почев од 2021. године, с тим што је до повећања броја нерешених предмета, такође дошло у 2025. години у односу на 2024. годину, и то за 523 предмета.

У предметима извршења у периоду од 2021. године до 2023. године било је константно смањење броја нерешених предмета, али је након тога дошло је до повећања броја нерешених предмета у 2024. и 2025. години.

	2021.	2022.	2023.	2024.	2025.
<b>ПРИКАЗ БРОЈА НЕРЕШЕНИХ ПРЕДМЕТА У СВИМ СУДОВИМА НА ПОДРУЧЈУ АПЕЛАЦИОНОГ СУДА У КРАГУЈЕВЦУ НА КРАЈУ КАЛЕНДАРСКЕ ГОДИНЕ</b>					
	Укупан број нерешених предмета	Укупан број нерешених предмета	Укупан број нерешених предмета	Укупан број нерешених предмета	Укупан број нерешених предмета
<b>Сви предмети</b>	136.442	87.917	67.062	59.397	60.298
<b>Без извршења</b>	134.582	86.187	65.489	57.661	58.184
<b>И и Ив</b>	1.860	1.730	1.573	1.736	2.114

Табела број 12

<b>ПРИКАЗ БРОЈА НЕРЕШЕНИХ ПРЕДМЕТА У АПЕЛАЦИОНОМ СУДУ У КРАГУЈЕВЦУ НА КРАЈУ КАЛЕНДАРСКЕ ГОДИНЕ (УПИСНИЦИ ПРЕТЕЖНО СУДЕЋИХ МАТЕРИЈА)</b>					
материје	2021.	2022.	2023.	2024.	2025.
<b>Кж1</b>	58	40	25	27	44
<b>Кж2</b>	4	4	2		1
<b>Кжм1</b>	2	1	1	10	9
<b>Кжм2</b>					
<b>Гж</b>	659	523	967	1.340	1.715
<b>Гж1</b>	1.485	1.369	798	338	493
<b>Гж2</b>	21	16	18	32	34
<b>Укупно:</b>	<b>2229</b>	<b>1953</b>	<b>1811</b>	<b>1747</b>	<b>2.296</b>

Табела број 13

У Апелационом суду у Крагујевцу је, у периоду од 2021. године до 2024. године, константно се смањивао број нерешених предмета у претежно судећим материјама, али је у 2025. години дошло до повећања броја нерешених предмета у односу на 2024. годину и то за 549 предмета, што је последица смањеног броја судија у односу на број који је предвиђен Одлуком Високог савета судства.

ПРИКАЗ БРОЈА НЕРЕШЕНИХ ПРЕДМЕТА У ВИШИМ И ОСНОВНИМ СУДОВИМА НА КРАЈУ КАЛЕНДАРСКЕ ГОДИНЕ (УПИСНИЦИ ПРЕТЕЖНО СУДЕЋИХ МАТЕРИЈА)										
година	2021.		2022.		2023.		2024.		2025.	
материје	Виши судови	Основни судови	Виши судови	Основни судови	Виши судови	Основни судови	Виши судови	Основни судови	Виши судови	Основни судови
П	679	81.442	636	42.462	800	27.885	792	24.124	824	26.241
П1	86	10.263	58	6.394	57	4.962	56	4.428	40	4.167
П2	74	2.603	50	2.745	56	2.765	58	2.473	55	2.525
Гж	11.318		9.700		8.275		5.548		3.936	
Гж1	42		49		174		89		43	
Гж2	4		11		15		26		29	
К	175	4.773	180	4484	170	4118	186	3747	167	3.610
К-По4	35		47		57		60		63	
Кж1	94		138		136		123		122	
Ким	98		98		119		126		152	
Км	52		45		61		59		57	
<b>Укупно:</b>	<b>12.657</b>	<b>99.081</b>	<b>11.012</b>	<b>56.085</b>	<b>9.920</b>	<b>39.730</b>	<b>7.123</b>	<b>34.772</b>	<b>5.488</b>	<b>36.543</b>

Табела број 14

**Виши судови** константно смањују број нерешених предмета у претежно судећим материјама, тако да је на крају 2025. године остало 5.488 нерешених предмета, што је за 7.169 предмета мање него што је било у 2021. години.

Посматрано по материјама, у 2025. години највише је смањен број нерешених предмета у вишим судовима у „Гж“ материји у односу на 2021. годину и то за 7.382 предмета, односно 1.612 предмета мање него у 2024. години.

У „П“ материји дошло је до незнатног повећања броја нерешених предмета у 2025. години у односу на 2024. годину и то за 32 предмета.

**Основни судови** су такође смањивали број нерешених предмета почев од 2021. године па до 2024. године, осим у 2025. години, када је дошло до повећања броја нерешених предмета у претежно судећим материјама у односу на 2024. годину и то за 1.771 предмет.

Посматрано по материјама, ако се има у виду поређење 2021. - 2025. година, највише је смањен број нерешених предмета у „П“ материји и то за 55.201 предмет, као и у „П1“ материји за 6.096 предмета, при чему је у 2025. години дошло до повећања броја „П“ предмета у односу на 2024. годину и то за 2.117 предмета.

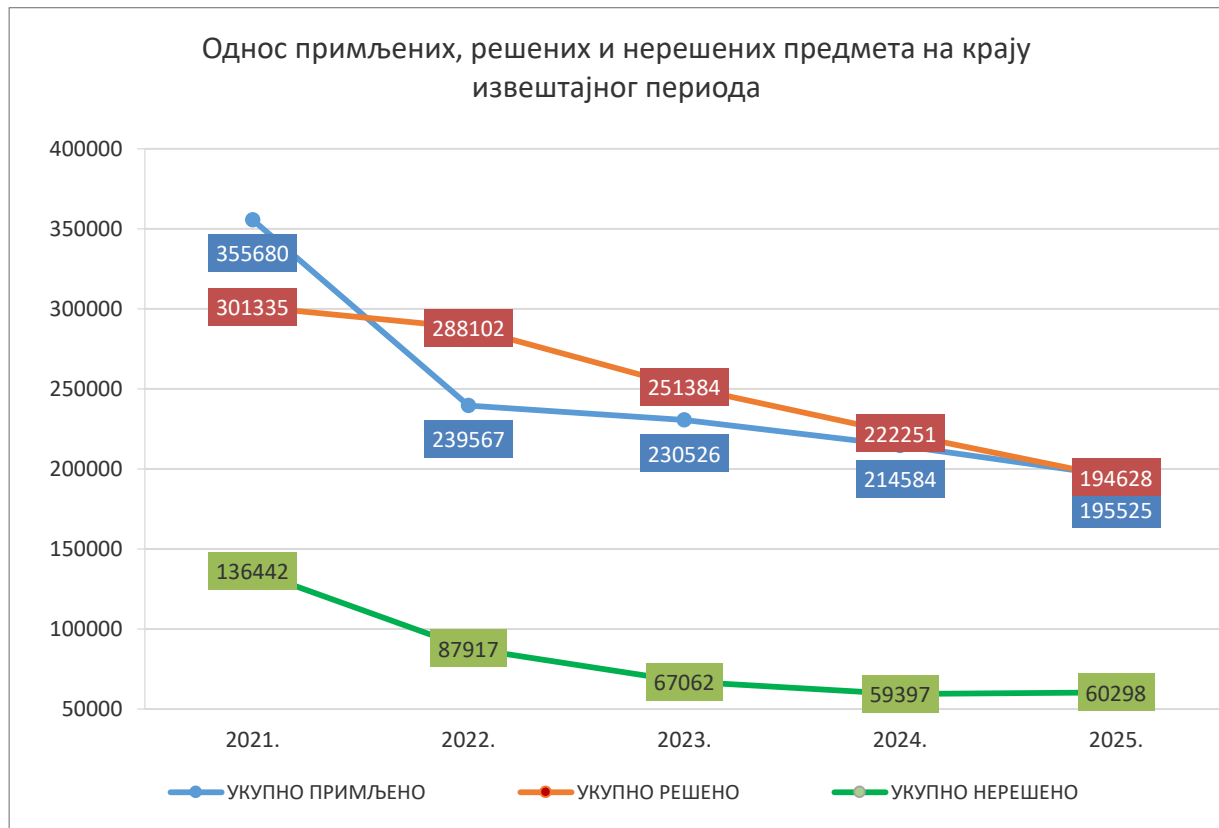
**V**

**ОДНОС ПРИМЉЕНИХ, РЕШЕНИХ  
И НЕРЕШЕНИХ ПРЕДМЕТА**

Приказани подаци у погледу броја примљених, решених и нерешених предмета у свим судовима са подручја Апелационог суда у Крагујевцу, указују да је у периоду од 2021. до 2025. године, прилив предмета у сталном опадању. Иста је ситуација када су у питању решени предмети, тако да је највише решених предмета било у 2021. години, а потом се тај број смањивао.

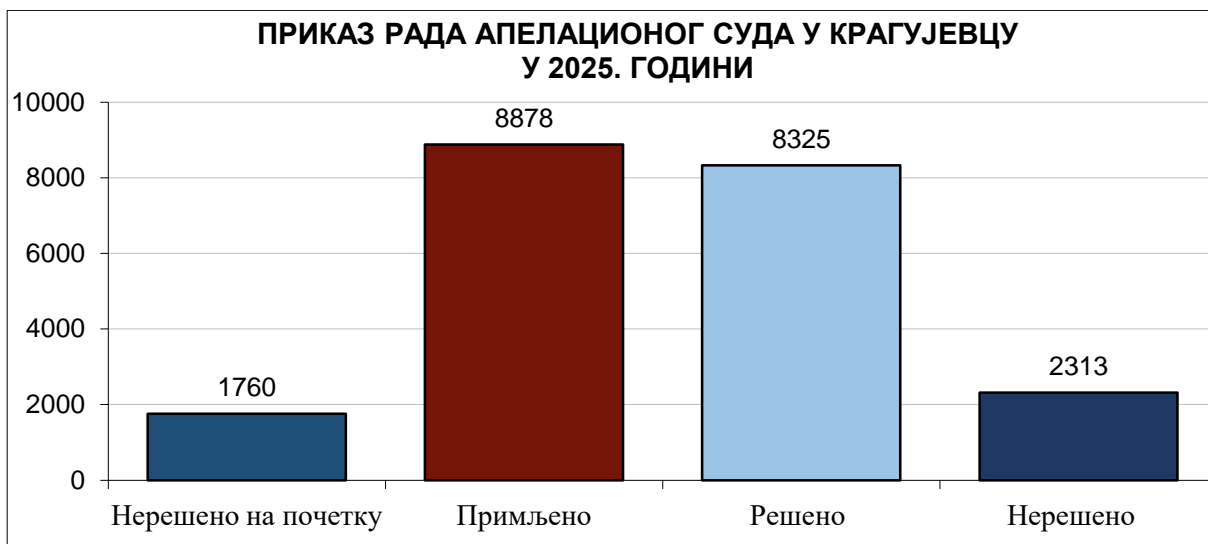
Што се тиче нерешених предмета, у 2021. години бележи се највећи број ових предмета (136.442), а након тога долази до смањења броја нерешених предмета, изузев у 2025. години када је тај број незнатно већи у односу на 2024. годину.

Уколико се посматра целокупан период, утврђује се и то да су судови углавном савладали прилив предмета, односно решили су више предмета него што је примљено, изузев 2021. године и 2025. године, када прилив није савладан. У 2025. години примљено је 195.525 предмета, а решено 194.628 предмета, значи мање 897 предмета него што је примљено.

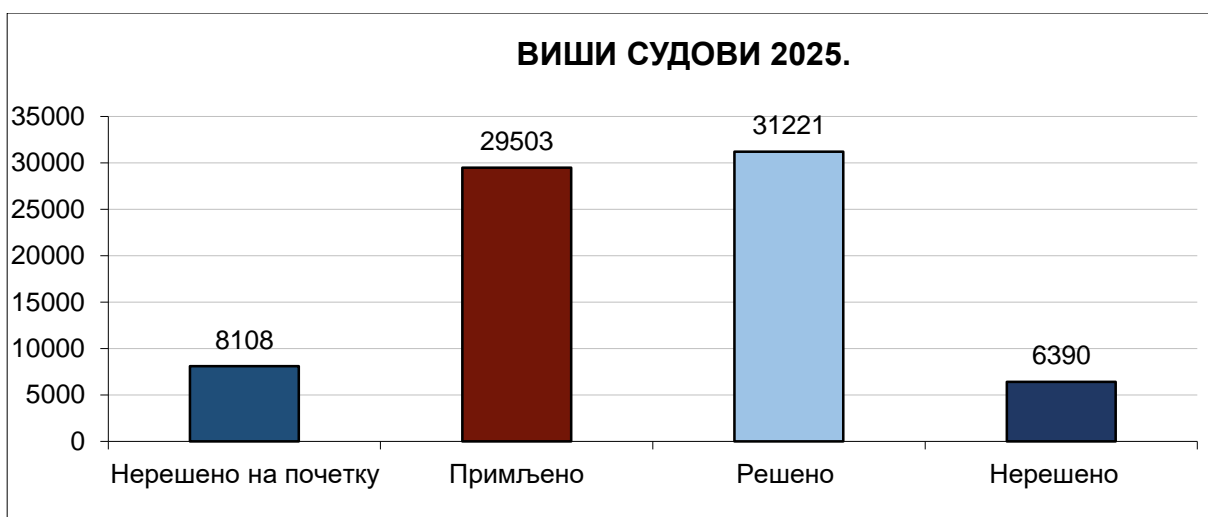


Графикон број 1

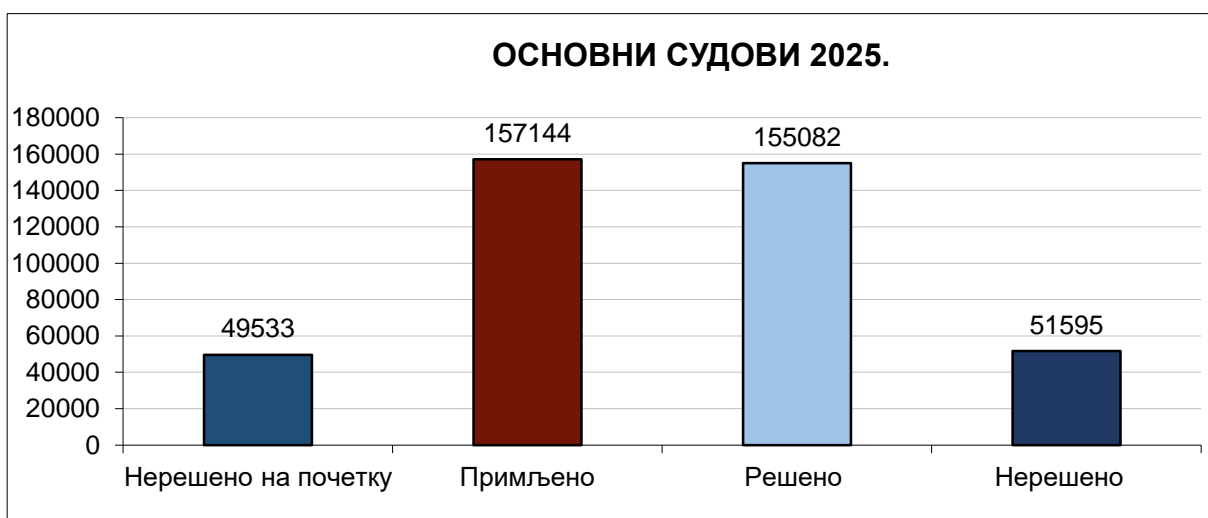
Однос примљених, решених и нерешених предмета у 2025. години, укупно у Апелационом суду у Крагујевцу, као и у вишим и основним судовима са подручја Апелационог суда у Крагујевцу, приказује смањење броја решених предмета на крају извештајног периода и повећање броја нерешених предмета, што је резултат недовољног броја судија.



Графикон број 2



Графикон број 3



Графикон број 4

**ПРИКАЗ БРОЈА НЕРЕШЕНО НА ПОЧЕТКУ, ПРИМЉЕНИХ, РЕШЕНИХ И НЕРЕШЕНИХ ПРЕДМЕТА  
ПО ОСНОВНИМ СУДЕЋИМ МАТЕРИЈАМА ЗА 2025. ГОДИНУ**

Година	Материја	Апелациони суд у Крагујевцу			
		Нерешено на почетку године	Примљено	Решено	Нерешено на крају године
2025.	Кж1	27	686	669	44
	Кж2		878	877	1
	Кжм1	10	146	147	9
	Кжм2		33	33	
	Гж	1.340	3.892	3.517	1.715
	Гж1	338	2.114	1.959	493
	Гж2	32	541	539	34
<b>Укупно</b>		<b>1.747</b>	<b>8.290</b>	<b>7.741</b>	<b>2.296</b>

Табела број 15

Година	Материја	ВИШИ СУДОВИ				ОСНОВНИ СУДОВИ			
		Нерешено на почетку године	Примљено	Решено	Нерешено на крају године	Нерешено на почетку године	Примљено	Решено	Нерешено на крају године
2025	П	792	876	844	824	24.124	35.523	33.406	26.241
	П1	56	56	72	40	4.428	4.594	4.855	4.167
	П2	58	128	131	55	2.472	7.095	7.042	2.525
	Гж	5.548	12.165	13.777	3.936				
	Гж1	89	489	535	43				
	Гж2	26	366	363	29				
	К	186	271	290	167	3.747	6.986	7.123	3.610
	К-По4	60	95	92	63				
	Кж1	123	1.524	1.525	122				
	Ким	126	575	549	152				
	Км	59	389	391	57				
<b>Укупно:</b>		<b>7.123</b>	<b>16.934</b>	<b>18.569</b>	<b>5.488</b>	<b>34.771</b>	<b>54.198</b>	<b>52.426</b>	<b>36.543</b>

Табела број 16

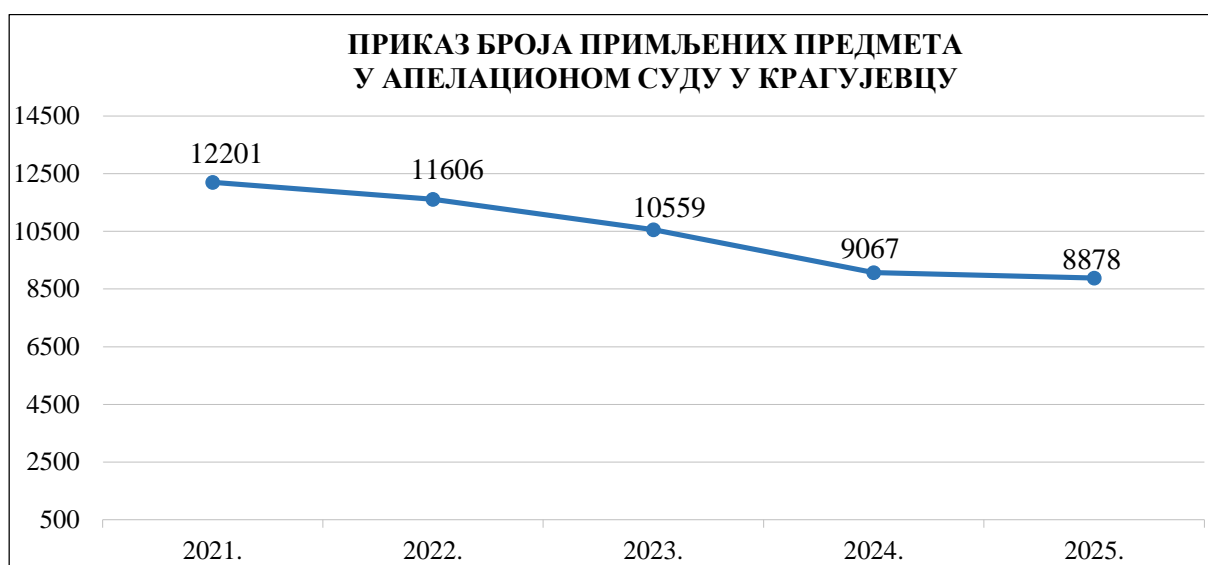
# VI

## ИЗВЕШТАЈ О РАДУ АПЕЛАЦИОНОГ СУДА У КРАГУЈЕВЦУ ЗА 2025. ГОДИНУ

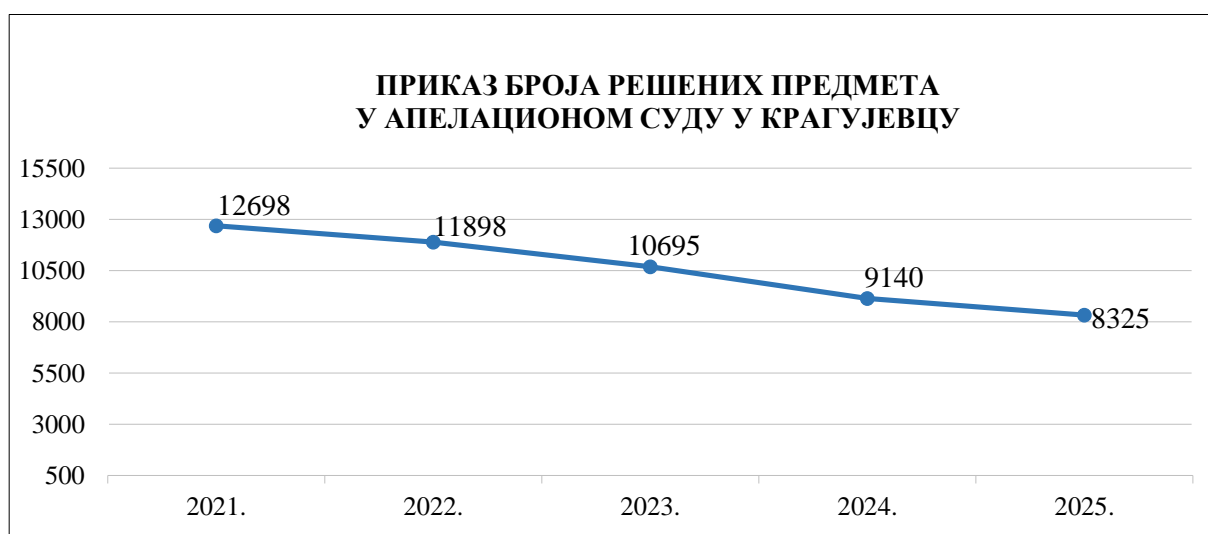
Уколико се посматра петогодишњи период (2021. - 2025. година), резултати рада Апелационог суда у Крагујевцу показују да је прилив предмета, почев од 2021. године у сталном опадању.

Када су у питању решени предмети, утврђује се да се смањује и број решених предмета. Међутим, уколико се посматра целокупни период, Апелациони суд у Крагујевцу решио је нешто више предмета него што је примљено, јер је у периоду од 2021. до 2025. године примљено укупно 52.311 предмета, а решено 52.756 предмета.

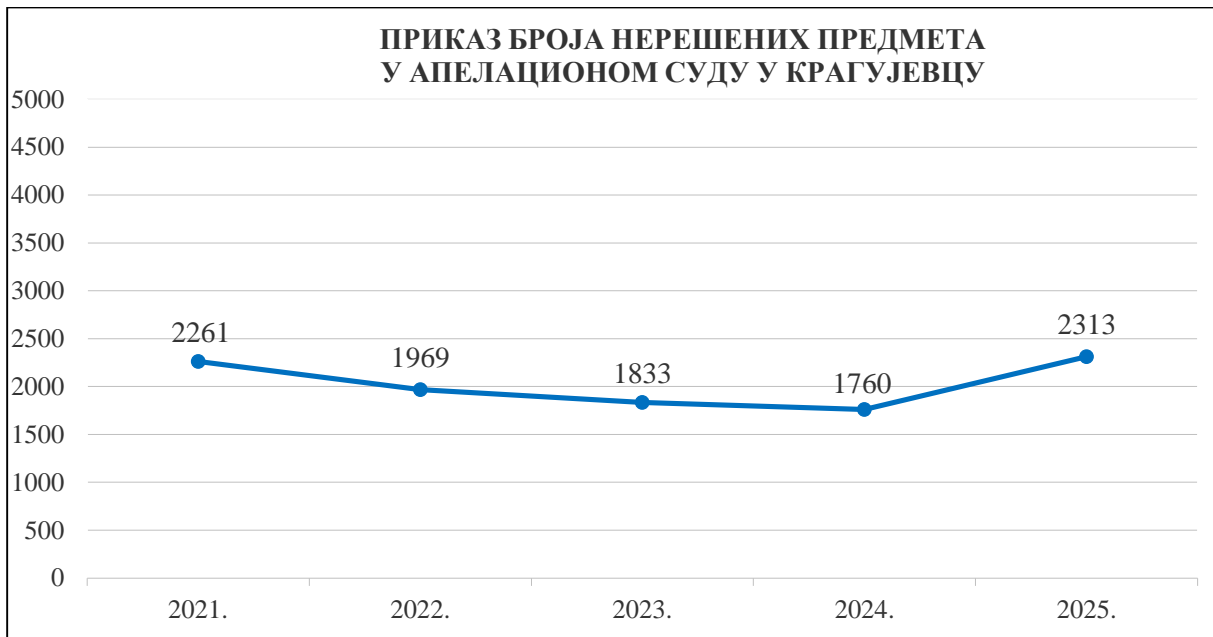
Број нерешених предмета био је у сталном опадању, почев од 2021. године па до 2024. године, што је било јако добро, док је једино у 2025. години, број нерешених предмета био већи него у претходном периоду.



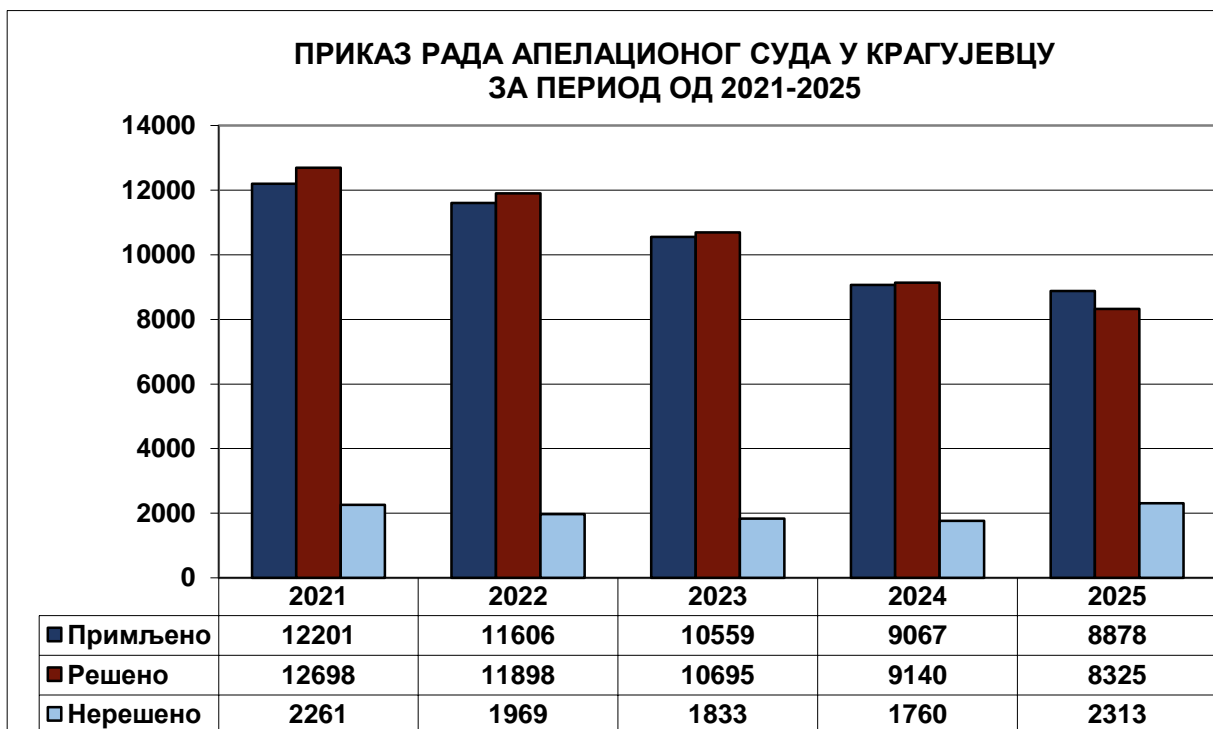
Графикон број 5



Графикон број 6



Графикон број 7



Графикон број 8

У Апелационом суду у Крагујевцу је у 2025. години ефективно поступало 36 судија, од 53 одређених Одлуком Високог савета судства. У току 2025. године троје судија је престало да обавља судијску функцију и то двоје судија због навршења радног века, а 1 судија је преминуо.

Прилив предмета је у односу на 2024. годину смањен, јер је у 2024. години примљено 9.067 предмета, а у 2025. години 8.878 предмета.

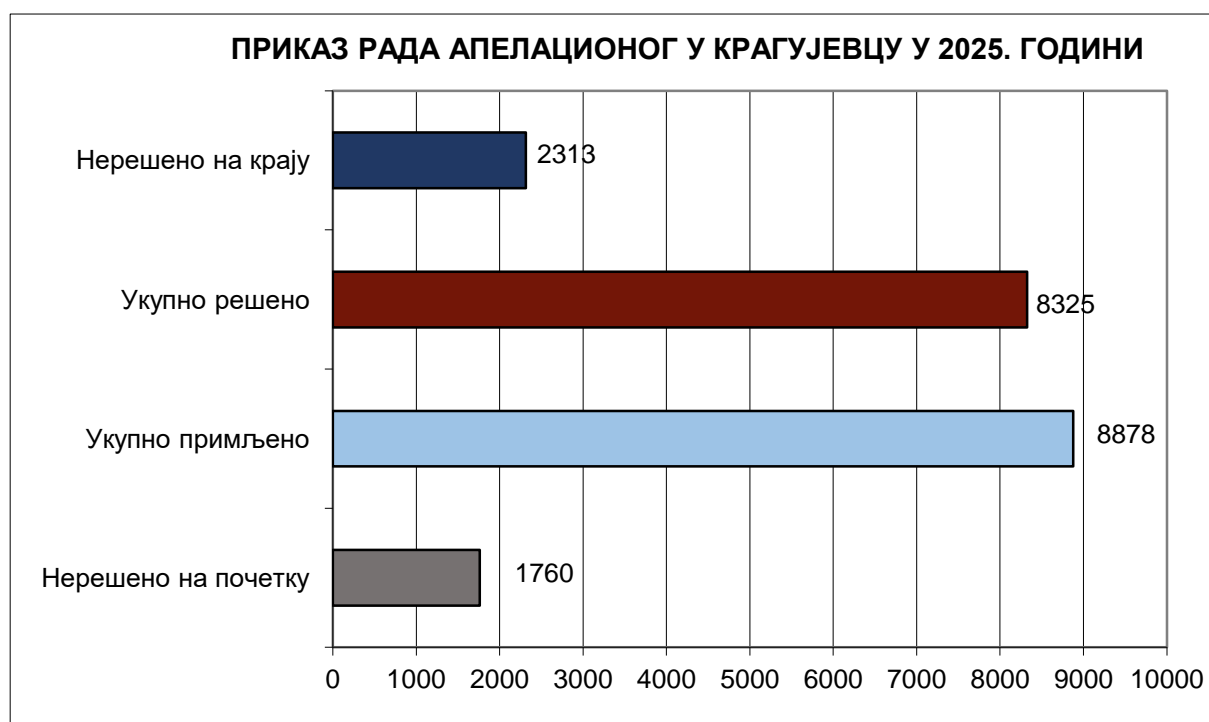
У 2025. години, решено је 8.325 предмета, а остало нерешено 2.313 предмета.

Савладавање прилива је 93,77%.

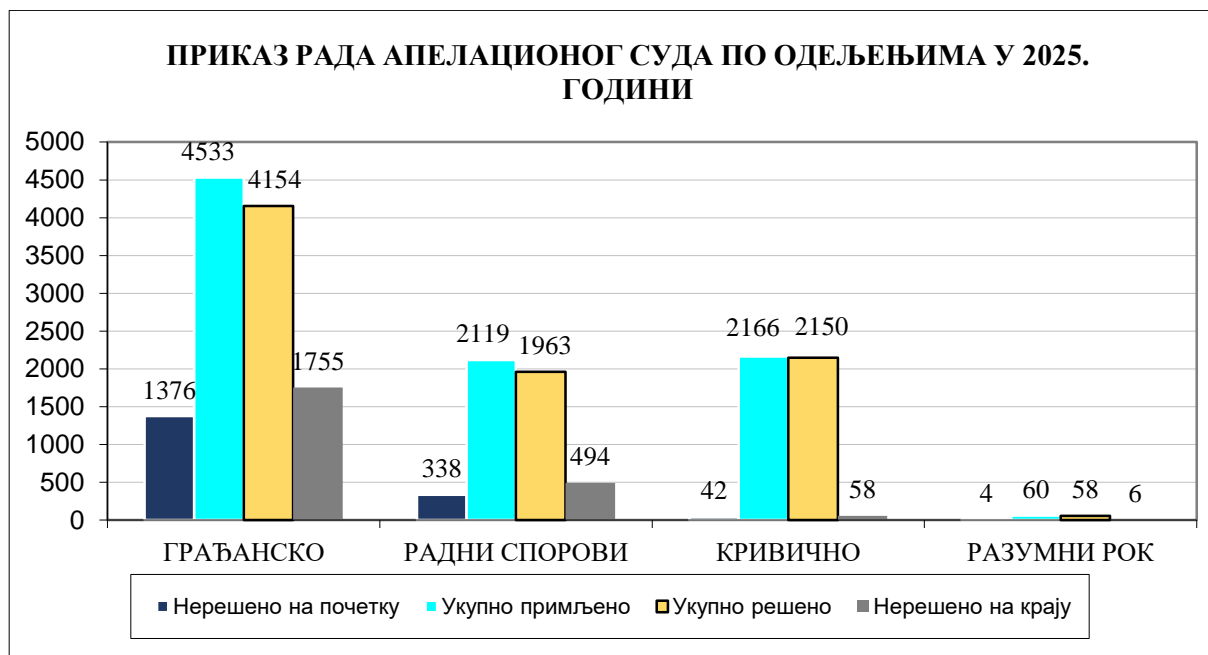
Мериторном одлуком је решено 8.150 предмета или 97,90%.

Процент укинутих одлука је 5,44%, а укупан квалитет рада суда је 98,47%.

У циљу усаглашавања судске праксе предузимане су бројне активности које су претходиле састанцима свих апелационих судова, сходно Споразуму председника апелационих судова о организацији, месту и времену одржавања заједничких седница апелационих судова у периоду до 2025. године и састанцима свих виших судова са подручја Апелационог суда у Крагујевцу.



Графикон број 9



Графикон број 10

Подаци о раду Апелационог суда у Крагујевцу за 2025. годину, приказани по одељењима, показују следеће:

- У **грађанском одељењу** је примљено 4.533 предмета или просечно по судији 27,47, решено је 4.154 предмета или просечно решено по судији 25,18, док је нерешено на крају остало 1.755 предмета или просечно по судији 117,00.

- У **одељењу за радне спорове** је примљено 2.119 предмета или просечно по судији 14,82, решено је 1.963 предмета или просечно решено по судији 13,73, док је нерешено на крају остало 494 предмета или просечно по судији 38,00.

- У **кривичном одељењу** је примљено 2.166 предмета или просечно по судији 19,69, решено је 2.150 предмета или просечно решено по судији 19,55, док је нерешено на крају остало 58 предмета или просечно по судији 5,8.

- У **одељењу за поступање по захтевима за заштиту права на суђење у разумном року** је примљено 60 предмета или просечно по судији 0,45, решено је 58 предмета или просечно решено по судији 0,44, док је нерешено на крају остало 6 предмета или просечно по судији 0,5.

# VII

## СТАРИ ПРЕДМЕТИ

Упоредни подаци показују да је у свим судовима са подручја Апелационог суда у Крагујевцу, у посматраном периоду смањен број свих нерешених старих предмета, где је на крају 2025. године остало као нерешено 5.988 предмета, што је за 2.533 мање предмета него што је остало као нерешено на крају 2021. године. У односу на посматрани период 2021-2025, број свих нерешених старих предмета на крају 2025. године је мањи него што је био и на крају 2021, 2022, 2023. и 2024. године.

Смањен је и број нерешених старих предмета без предмета извршења, где је на крају 2025. године остало као нерешено 5.954 предмета, што је за 2.375 предмета мање него на крају 2021. године. У односу на посматрани период 2021-2025, број нерешених старих предмета на крају 2025. године је мањи него што је био и на крају 2021, 2022, 2023. и 2024. године.

Константно смањење броја старих предмета видљиво је код извршних предмета у периоду од 2021. до 2024. године, док је незнатно већи само 2025. године у односу на 2024. годину и то за 4 предмета.

НЕРЕШЕНИ СТАРИ ПРЕДМЕТИ ПРЕМА ДАТУМУ ИНИЦИЈАЛНОГ АКТА					
	2021.	2022.	2023.	2024.	2025.
	Укупан број нерешених старих предмета на дан 31.12.2021.	Укупан број нерешених старих предмета на дан 31.12.2022.	Укупан број нерешених старих предмета на дан 31.12.2023.	Укупан број нерешених старих предмета на дан 31.12.2024.	Укупан број нерешених старих предмета на дан 31.12.2025.
Сви предмети	8.521	6.569	9.062	7.004	5.988
Без извршења	8.329	6.480	9.017	6.974	5.954
И и Ив	192	89	45	30	34

Табела број 17

Овакви подаци су резултат предузетих активности за смањење броја старих предмета у нижестепеним судовима, али и активности које је Апелациони суд у Крагујевцу предузео формирањем тимова ради спровођења Јединственог програма за решавање старих предмета у Републици Србији за период 2021-2025. године, при чему би резултати били знатно бољи да је била већа попуњеност упражњених судијских места.

Што се тиче Апелационог суда у Крагујевцу, циљеви Програма решавања старих предмета за 2025. годину нису у потпуности остварени.

Уколико се циљеви Програма решавања старих предмета за 2024. годину посматрају по материјама, у материји „Кж1“, број старих предмета на крају 2025. године остао је исти (12), као и на почетку извештајног периода (12), што је резултат прилива ових предмета пред крај извештајног периода (у децембру месецу 2025. године примљено је 9 старих предмета).

У материји „Гж“, дошло је до повећања броја старих предмета у односу на 2024. годину. На крају 2024. године било је 733 стара предмета, а на крају 2025. године остало је укупно 845 нерешена стара предмета (у децембру месецу 2025. године примљен је 121 стари предмет).

У материји „Гж1“, такође је дошло до повећања броја старих предмета у односу на 2024. годину. На крају 2024. године било је 144 старих предмета, а на крају 2025. године остало је укупно 239 нерешена стара предмета (у децембру месецу 2025. године примљено је 55 старих предмета).

Судије су уложиле велики напор на реализацији Програма решавања старих предмета за 2025. годину, будући да је у 2025. години прилив био (22,42), док је у 2024. години прилив био (21,14), при чему је број просечно решених предмета у 2024. години (21,31), а у 2025. години (21,02).

# VIII

## СТРУКТУРА НЕРЕШЕНИХ СТАРИХ ПРЕДМЕТА У 2025. ГОДИНИ

У свим судовима са подручја Апелационог суда у Крагујевцу, смањен је укупан број нерешених старих предмета према датуму иницијалног акта (рачунајући и предмете извршења). На крају 2025. године остало је укупно нерешено 5.988 старих предмета, што је за 1.016 предмета мање у односу на 2024. годину када је тај број износио 7.004 предмета.

У Апелационом суду у Крагујевцу број нерешених старих предмета је повећан и то са 900 предмета у 2024. години на 1.104 предмета у 2025. години.

Број нерешених старих предмета у вишим судовима је смањен са 2.007 предмета у 2024. години на 1.412 предмета у 2025. години.

У основним судовима је број нерешених првостепених старих предмета такође смањен са 4.097 предмета у 2024. години на 3.472 предмета у 2025. години, рачунајући и предмете извршења.

**ИЗВЕШТАЈ О НЕРЕШЕНИМ СТАРИМ ПРЕДМЕТИМА НА ДАН 31.12.2025. ГОДИНЕ - ПРЕМА ДАТУМУ ИНИЦИЈАЛНОГ АКТА**

Редни број	Назив суда	Број судија	Укупно у раду(укупно нерешено на почетку+укупно примљено на дан 31.12.2025.)	Укупно нерешених старих предмета на дан 31.12.2025.	Дужина трајања нерешених старих предмета						% старих предмета у односу на укупно у раду	Просечно старих предмета остало у раду по судији	
					Од 6 месеци до 1 године	Од 9 месеци до 1 године	Од 1 до 2	Од 2 до 3	Од 3 до 5	Од 5 до 10			Преко 10
1.	Апелациони суд у Крагујевцу	36	10 638	1 104					617	419	68	10,38	30,67
2.	Виши судови	75	39 318	1 412					887	475	50	3,59	18,83
3.	Основни судови са извршењима	288	290 161	3 472					2.386	952	134	1,2	12,06
4.	Основни судови без извршења	251	284 588	3 438					2 365	950	123	1,19	11,6
<b>Укупно са извршењима</b>		<b>399</b>	<b>340 117</b>	<b>5 988</b>					<b>3 890</b>	<b>1 846</b>	<b>252</b>	<b>1,76</b>	<b>20,52</b>
<b>Укупно без извршења</b>		<b>362</b>	<b>334 544</b>	<b>5 954</b>					<b>3 869</b>	<b>1844</b>	<b>241</b>	<b>1,78</b>	<b>20,37</b>

Табела број 18

**ИЗВЕШТАЈ О НЕРЕШЕНИМ СТАРИМ ПРЕДМЕТИМА НА ДАН 31.12.2025. ГОДИНЕ - ПРЕМА ДАТУМУ ИНИЦИЈАЛНОГ АКТА**

ВИШИ СУДОВИ												
Редни број	Материја	Број судија	Укупно у раду (укупно нерешено на почетку + примљено)	Укупно нерешено старих	ДУЖИНА ТРАЈАЊА СТАРИХ ПРЕДМЕТА						% старих предмета у односу на укупно у раду	Просечно старих предмета остало у раду по судији
					Од 9 месеци до 1 године	Од 1-2 године (за Ки материју)	Од 2-3	Од 3-5	Од 5-10	Преко 10		
1	П	30	1.668	180				109	63	8	10,79	6,00
2	П1	14	112	7				7			6,25	0,50
3	П2	18	186	5				5			2,69	0,28
4	ГЖ	36	17.713	1.160				728	394	38	6,55	32,22
5	ГЖ1	30	578	6				2	4		1,04	0,20
6	ГЖ2	26	392	5				4		1	1,28	0,19
7	К	19	457	17				7	7	3	3,72	0,89
8	К-По4	4	155	8				7	1		5,16	2,00
9	КЖ1	18	1.647	7				7			0,43	0,39
10	КИМ	15	701	1				1			0,14	0,07
11	КМ	11	448								0,00	0,00
<b>Укупно за претежно судеће материје</b>		<b>72</b>	<b>24.057</b>	<b>1.396</b>				<b>877</b>	<b>469</b>	<b>50</b>	<b>5,80</b>	<b>19,39</b>
<b>Укупно за све материје</b>		<b>75</b>	<b>39.318</b>	<b>1.412</b>				<b>887</b>	<b>475</b>	<b>50</b>	<b>3,59</b>	<b>18,83</b>

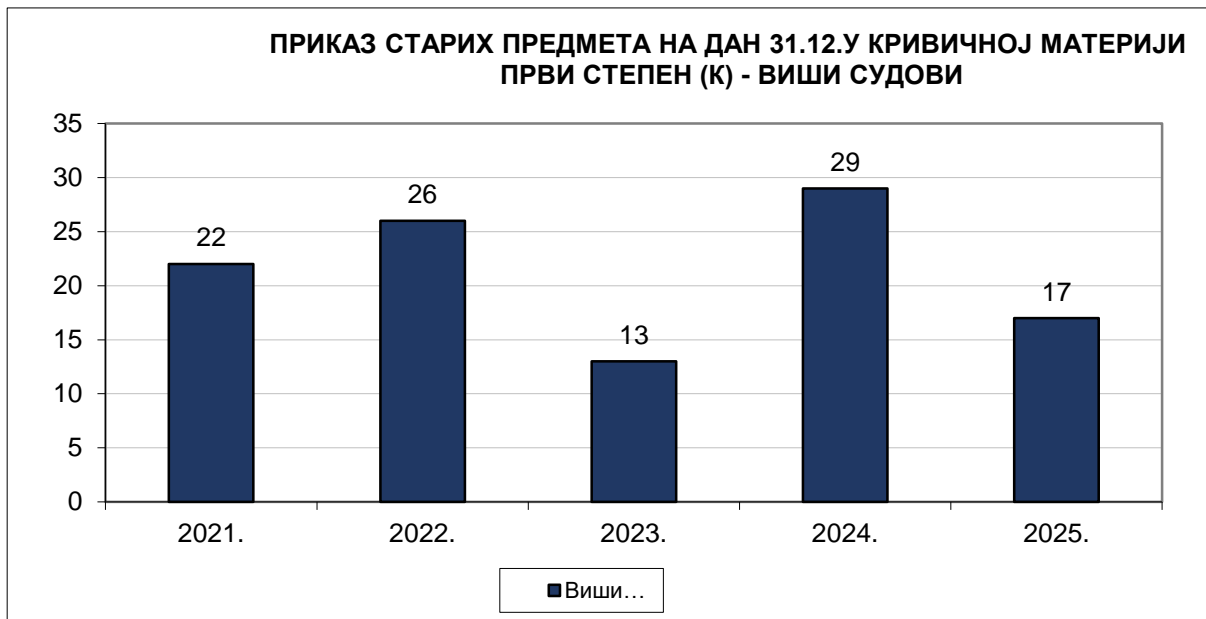
Табела број 19.

Иако се у вишим судовима број старих нерешених предмета смањује, и даље постоји велики број нерешених предмета у „Гж“ материји, тако да у овој материји, на крају 2025. године има укупно 1.160 предмета, од којих 728 нерешених старих предмета у категорији „од 3 до 5 година“, 394 предмета „од 5 до 10 година“ и 38 предмета „преко 10 година“. Просечно старих предмета остало је у раду по судији у овој материји 32,22, што је знатно мање у односу на 2024. годину, када је просечно старих остало у раду било по судији 43,18.

Просечно старих предмета остало у раду по судији, за све материје - 18,83, што је знатно мање у односу на 2024. годину када је тај број био 25,73.

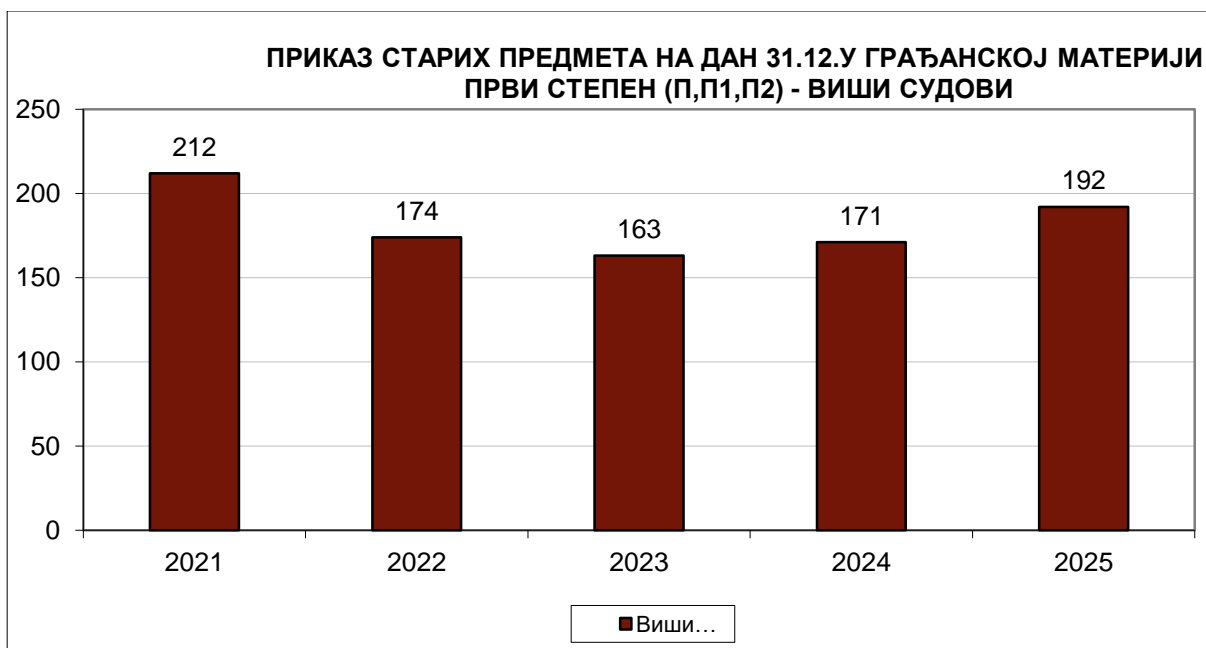
Посматрано по материјама, у „П“ материји остало је просечно 6 предмета, у „П1“ материји - 0,50, у „П2“ материји - 0,28, у „Гж2“ - 0,19, у „Гж1“ материји - 0,20, у „К“ материји 0,89, у „Кж1“ - 0,39, у „К-По4“ - 2 предмета, у „Ким“ материји - 0,07.

То су свакако предмети који се морају приоритетно решавати уз додатне напоре и предузимање потребних мера у руковођењу судских предметима.



Графикон број 11

У свим вишим судовима са подручја Апелационог суда у Крагујевцу у посматраном периоду, варирао је број старих нерешених „К“ предмета, при чему је у 2025. години дошло до смањења броја ових предмета са 29, колико је било у 2024. години, на 17, што је најмањи број предмета у односу на целокупан период, уколико се изузме 2023. година.



Графикон број 12

Број нерешених старих предмета у грађанској материји, у свим вишим судовима са подручја Апелационог суда у Крагујевцу, од 2021. године до 2023. године показује тренд смањења, да би у 2024. години и 2025. години дошло до повећања броја ових предмета.

**ИЗВЕШТАЈ О НЕРЕШЕНИМ СТАРИМ ПРЕДМЕТИМА НА ДАН 31.12.2025.ГОДИНЕ - ПРЕМА ДАТУМУ ИНИЦИЈАЛНОГ АКТА**

ОСНОВНИ СУДОВИ												
Редни број	Материја	Број судија	Укупно у раду (укупно нерешено на почетку + примљено)	Укупно нерешено старих	ДУЖИНА ТРАЈАЊА СТАРИХ ПРЕДМЕТА						% старих предмета у односу на укупно у раду	Просечно старих предмета остало у раду по судији
					Од 9 месеци до 1 године	Од 1-2 године (за Ки материју)	Од 2-3	Од 3-5	Од 5-10	Преко 10		
1	П	184	59.647	2.302				1.521	692	89	3,86	12,51
2	П1	82	9.022	398				250	145	3	4,41	4,85
3	П2	88	9.567	37				32	4	1	0,39	0,42
4	К	59	10.733	168				130	31	7	1,57	2,85
<b>УКУПНО ОД 1-4</b>		256	88.969	2.905				1.933	872	100	3,27	11,35
5	ИВ	8	492	7				1	0	6	1,42	0,88
6	И	37	5.081	27				20	2	5	0,53	0,73
УКУПНО ОД 5-6		37	5.573	34				21	2	11	0,61	0,92
<b>СВА ИЗВРШЕЊА</b>		116	37.104	109				83	14	12	0,29	0,94
<b>УКУПНО ЗА СВЕ МАТЕРИЈЕ</b>		<b>288</b>	<b>290.161</b>	<b>3.472</b>				<b>2.386</b>	<b>952</b>	<b>134</b>	<b>1,20</b>	<b>12,06</b>

Табела број 20.

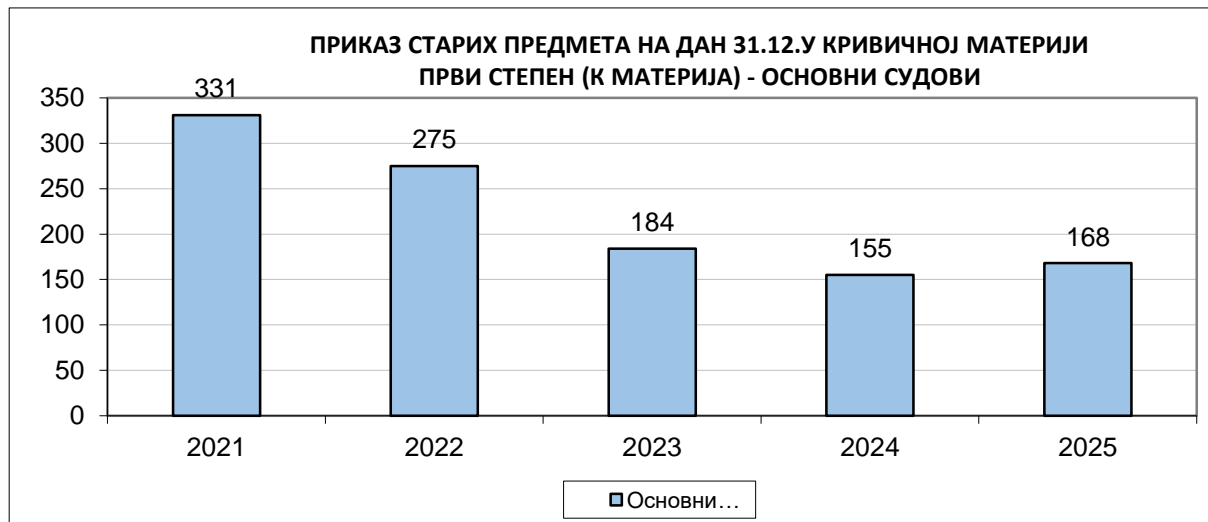
У свим основним судовима је смањен број старих нерешених предмета (рачунајући предмете извршења) са 5.530 предмета у 2023. години, на 4.097 предмета у 2024. години, односно на 3.472 предмета у 2025. години.

Од укупног броја нерешених старих предмета у свим материјама, највећи број нерешених предмета спада у категорију старих „од 3 до 5 година“ (2.386) предмета, а потом 952 у категорију „од 5 до 10 година“ и 134 „преко 10 година“.

Гледано по материјама, у „П“ материји је највећи број старих нерешених предмета према датуму иницијалног акта, укупно 2.302 предмета на крају 2025. године, односно у овој материји остало је нерешених старих предмета 1.521 „од 3 до 5 година“, 692 предмета „од 5 до 10 година“ и 89 предмета „преко 10 година“.

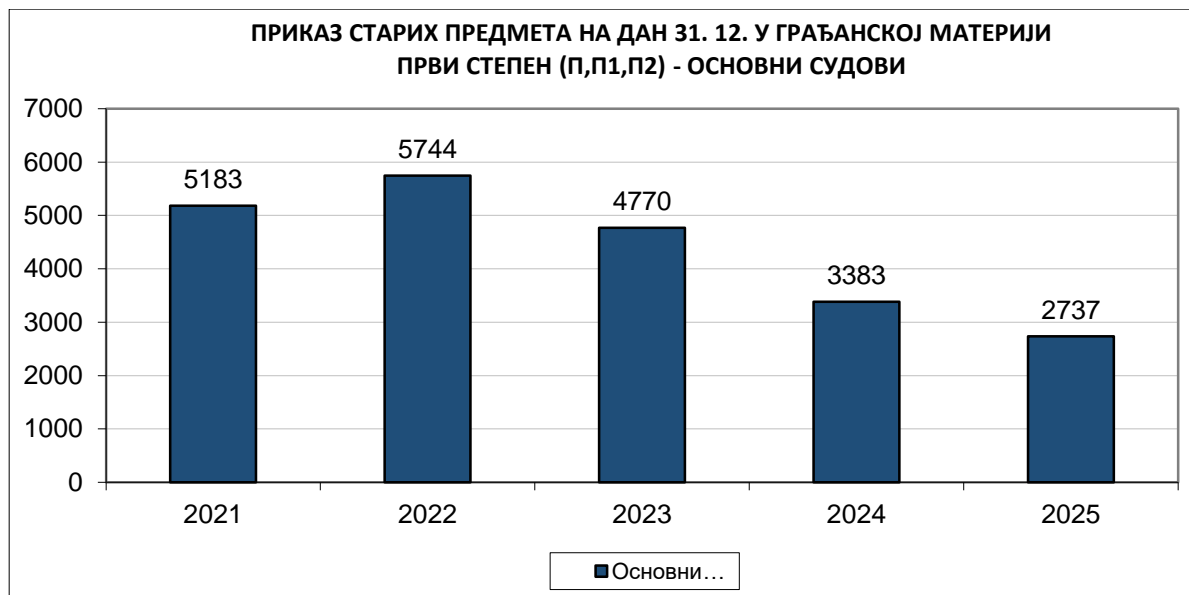
Просечно старих предмета остало у раду по судији, за све материје - 12,06, што је мање у односу на 2024. годину када је тај број био 13,84. Посматрано по материјама, у „П“ материји остало је просечно старих 12,51 предмета, у „П1“ материји - 4,85, у „П2“ материји - 0,42, у „К“ материји - 2,85.

Када су у питању предмети извршења („И“ и „Ив“ материја), на крају 2025. године је остало 34 стара нерешена предмета.



Графикон број 13

У свим основним судовима са подручја Апелационог суда у Крагујевцу у посматраном периоду, смањен је број старих нерешених „К“ предмета са 331 у 2021. години на 168 предмета колико је остало нерешено на крају 2025. године, при чему је дошло до незнатног повећања броја ових предмета у 2025. години у односу на 2024. годину.



Графикон број 14

Иако се број старих нерешених предмета у грађанској материји („П“, „П1“, „П2“) повећао у 2022. години у односу на 2021. годину, почев од 2022. године бележи се константно смањење броја ових предмета, тако да је у 2025. години мање 3.007 предмета него што их је било у 2022. години.

# IX

## КВАЛИТЕТ

Однос између броја укупно решених предмета, броја ожалбених предмета у односу на број укинутих одлука, исказаних и укупно и кроз мериторне одлуке указује на број предмета који су у инстанционом поступку по правном леку враћени нижестепеном суду на поновни поступак.

Неопходно је пратити трендове у погледу броја укинутих одлука, јер такви предмети оптерећују рад судова, због чега стручним обукама и разматрањем спорних питања треба утицати на смањење броја укинутих одлука у предметима да се у њима не би поново одлучивало, а смањење броја укинутих одлука омогућиће судијама да више времена посвете новопримљеним и заосталим предметима. Смањење броја укинутих одлука утиче на повећање правне сигурности и поверења грађана у судство.

ПРИКАЗ КВАЛИТЕТА СУДСКИХ ОДЛУКА У 2025. ГОДИНИ												
Редни број	Назив суда	Број судија	Укупно решено	Решено меритор. одлуком	Број разматраних жалби	Укупан број укинутих	% Укинутих одлука у односу на укупно решено	% Укинутих одлука у односу на меритор. одлуке	% Разматраних жалби у односу на укупно решено	% Разматраних жалби у односу на мериторно решено	% Укинутих одлука у односу на број разматраних жалби	
1	Апелациони суд у Крагујевцу	36	8.325	8.150	1.029	56	0,67	0,69	12,36	12,63	5,44	
2	Виши судови	75	31.221	25.017	5.326	243	0,78	0,97	17,06	21,29	4,56	
3	Основни судови	288	155.082	104.502	18.793	2.763	1,78	2,64	12,12	17,98	14,7	
<b>Укупно :</b>		<b>399</b>	<b>194.628</b>	<b>137.669</b>	<b>25.148</b>	<b>3.006</b>	<b>1,54</b>	<b>2,18</b>	<b>12,92</b>	<b>18,27</b>	<b>11,95</b>	

Табела број 21

**X**

**ДУЖИНА ТРАЈАЊА  
РЕШЕНИХ ПРЕДМЕТА  
ЗА ПРЕТЕЖНО СУДЕЋЕ  
МАТЕРИЈЕ У 2025. ГОДИНИ**

ТРАЈАЊЕ ПОСТУПКА РЕШЕНИХ ПРЕДМЕТА ПРЕМА ДАТУМУ ИНИЦИЈАЛНОГ АКТА ЗА ПЕРИОД ОД 1.1.2025. - 31.12.2025. ГОДИНЕ - АПЕЛАЦИОНИ СУД У КРАГУЈЕВЦУ							
Редни број	Врста материје	Укупан број решених предмета	ТРАЈАЊЕ ПОСТУПКА				
			До 1 године	Од 1 до 2 године	Од 2 до 5 година	Од 5 до 10 година	Преко 10 година
1	Гж	3517	3331	186			
2	Гж1	1959	1951	8			
3	Гж2	539	538	1			
4	Гж3						
5	Гж4						
6	Гж1-уз	3	3				
7	Р3						
8	Р4						
9	Рех-Ж	2	2				
10	Кж1	669	669				
11	Кж2	877	877				
12	Кж3	10	10				
13	Кжм 1	147	147				
<b>УКУПНО ОД 1-13</b>		<b>7723</b>	<b>7528</b>	<b>195</b>			

Табела број 22

ТРАЈАЊЕ ПОСТУПКА РЕШЕНИХ ПРЕДМЕТА ПРЕМА ДАТУМУ ИНИЦИЈАЛНОГ АКТА ЗА ПЕРИОД ОД 1.1.2025. - 31.12.2025. ГОДИНЕ - ВИШИ СУДОВИ							
Редни број	Врста материје	Укупан број решених предмета	ТРАЈАЊЕ ПОСТУПКА				
			До 1 године	Од 1 до 2 године	Од 2 до 5 година	Од 5 до 10 година	Преко 10 година
1	П	844	556	172	106	10	
2	П1	72	35	24	13		
3	П2	131	117	10	4		
4	К	290	229	37	23	1	
<b>УКУПНО ОД 1-4</b>		<b>1337</b>	<b>937</b>	<b>243</b>	<b>146</b>	<b>11</b>	

Табела број 23

Редни број	ТРАЈАЊЕ ПОСТУПКА РЕШЕНИХ ПРЕДМЕТА ПРЕМА ДАТУМУ ИНИЦИЈАЛНОГ АКТА ЗА ПЕРИОД ОД 1.1.2025. - 31.12.2025. ГОДИНЕ - ОСНОВНИ СУДОВИ						
	Врста материје	Укупан број решених предмета	ТРАЈАЊЕ ПОСТУПКА				
			До 1 године	Од 1 до 2 године	Од 2 до 5 година	Од 5 до 10 година	Преко 10 година
1	П	33.406	25.428	5.086	2.713	176	3
2	П1	4.855	3.186	1.097	522	50	
3	П2	7.042	6.534	409	98	1	
4	К	7.123	6.049	752	305	17	
<b>УКУПНО ОД 1-4</b>		<b>52.426</b>	<b>41 197</b>	<b>7 344</b>	<b>3 638</b>	<b>244</b>	<b>3</b>

Табела број 24

# XI

**ПОКАЗАТЕЉИ УСПЕШНОСТИ  
ПРЕМА СЕПЕЖ-у  
ВРЕМЕ ПОТРЕБНО ЗА  
РЕШАВАЊЕ ПРЕДМЕТА  
У ДАНИМА**

Просечно време трајања поступка рачуна се на годишњем нивоу, а утврђује се на основу следеће формуле:

$$\text{Просечно време трајања} = \frac{\text{број нерешених предмета}}{\text{број решених предмета у току године}} \times 365$$

Просечна дужина поступка у Апелационом суду у Крагујевцу за период 2021. до 2025. година, за претежно судеће материје приказана је у наредној табели:

АПЕЛАЦИОНИ СУД У КРАГУЈЕВЦУ - ПРЕТЕЖНО СУДЕЋЕ МАТЕРИЈЕ					
ГОДИНА	2021.	2022.	2023.	2024.	2025.
Број нерешених предмета на крају	2.229	1.953	1.811	1.747	2.296
Број решених предмета	10.070	10.793	9.790	8.492	7.741
Време потребно за решавање предмета	81	66	67	75	108

Табела број 25

**ВРЕМЕ ПОТРЕБНО ЗА РЕШАВАЊЕ ПРЕДМЕТА У ДАНИМА  
У ПРВОСТЕПЕНИМ ПОСТУПЦИМА**

<b>ВИШИ СУДОВИ</b>					
<b>ГОДИНА</b>	<b>2021.</b>	<b>2022.</b>	<b>2023.</b>	<b>2024.</b>	<b>2025.</b>
<b>Број нерешених предмета на крају</b>	1.014	924	1.083	1.092	1.086
<b>Број решених предмета</b>	1.524	1.449	1.161	1.290	1.337
<b>Време потребно за решавање предмета</b>	243	233	340	309	296

Табела број 26

<b>ОСНОВНИ СУДОВИ</b>					
<b>ГОДИНА</b>	<b>2021.</b>	<b>2022.</b>	<b>2023.</b>	<b>2024.</b>	<b>2025.</b>
<b>Број нерешених предмета на крају</b>	99.081	56.085	39.730	34.772	36.543
<b>Број решених предмета</b>	85.891	97.760	73.569	60.568	52.426
<b>Време потребно за решавање предмета</b>	421	209	197	210	254

Табела број 27

# XII

## ЗАШТИТА ПРАВА НА СУЂЕЊЕ У РАЗУМНОМ РОКУ

У свим судовима са подручја Апелационог суда у Крагујевцу број нових предмета у којима се тражи заштита права на суђење у разумном року је смањен са 5.678 предмета у 2023. години, на 3.686 у 2024. години, а затим на 2.944 у 2025. години, рачунајући и предмете по поднетим приговорима ради убрзања поступка („Р4“) и тужбама за накнаду неимовинске штете („Прр“) и материјалне штете („Прр1“).

У 2025. години укупно је решено 3.637 предмета, док је на крају извештајног периода, односно 31.12.2025. године остао нерешен 581 предмет.

Највише примљених предмета у 2025. години било је у основним судовима - 2.167 предмета, решено је више него што је примљено и то 2.821, а остало нерешено на крају 2025. године 511 предмета, што је за 654 предмета мање него што је било остало на крају 2024. године.

Укупно за све судове		01.01.-31.12.2023.					01.01.-31.12.2024.					01.01.-31.12.2025.				
Редни број	Суд	Број судија у материји	Нерешено на почетку	Укупно примљено	Укупно решено	Нерешено на крају извештајног периода	Број судија у материји	Нерешено на почетку	Укупно примљено	Укупно решено	Нерешено на крају извештајног периода	Број судија у материји	Нерешено на почетку	Укупно примљено	Укупно решено	Нерешено на крају извештајног периода
1	Апелациони суд	17	8	344	343	9	17	9	114	119	4	10	4	60	58	6
2	Виши судови	39	389	2408	2523	274	32	274	889	1058	105	21	105	717	758	64
3	Основни судови	128	2208	2926	4505	629	93	629	2683	2147	1165	67	1165	2167	2821	511
<b>Укупно</b>		<b>184</b>	<b>2605</b>	<b>5678</b>	<b>7371</b>	<b>912</b>	<b>142</b>	<b>912</b>	<b>3686</b>	<b>3324</b>	<b>1274</b>	<b>98</b>	<b>1274</b>	<b>2944</b>	<b>3637</b>	<b>581</b>

Табела број 28.

# XIII

## ПРИМЕНА ЗАКОНА О ИЗВРШЕЊУ И ОБЕЗБЕЂЕЊУ

Што се тиче броја нерешених извршних предмета, примећено је константно незнатно повећање броја ових предмета у периоду од 2021. године до 2025. године

Сва извршења	Нерешено на почетку	Укупно примљено	Укупно решено	Нерешено на крају
2021	3.806	59.428	60.118	3.116
2022	3.116	46.715	46.653	3.178
2023	3.178	41.402	41.396	3.184
2024	3.184	39.939	39.574	3.549
2025	3.549	33.555	33.132	3.972

Табела број 29



Графикон број 14

ОСНОВНИ СУДОВИ						
СТРУКТУРА СТАРИХ ИЗВРШНИХ ПРЕДМЕТА ПРЕМА ДАТУМУ ИНИЦИЈАЛНОГ АКТА НА ДАН 31.12.2025.						
Година	Материја	Укупан број старих нерешених предмета	Дужина трајања нерешених старих предмета			
			ОД 2 ДО 3	ОД 3 ДО 5	ОД 5 ДО 10	ПРЕКО 10
2021.	И	126		34	56	36
	Ив	66		3	22	41
	Укупно:	192		37	78	77
2022.	И	62		27	14	21
	Ив	27			2	25
	Укупно:	89		27	16	46
2023.	И	34		17	7	10
	Ив	11			2	9
	Укупно:	45		17	9	19
2024.	И	25		11	5	9
	Ив	5				5
	Укупно:	30		11	5	14
2025.	И	27		20	2	5
	Ив	7		1		6
	Укупно:	34		21	2	11

Табела број 30.

У свим основним судовима са подручја Апелационог суда у Крагујевцу остало је нерешено укупно 34 стара предмета („И“ и „Ив“ материја), што је знатно мањи број предмета него у 2021. години када је остало нерешено 192 ових предмета, при чему је у 2025. години остало 4 предмета више него што их је остало у 2024. години.

Од укупног броја нерешених старих предмета на крају 2025. године (34 предмета) у „И“ и „Ив“ материји, највећи број су предмети старости „од 3 до 5 година“ (20) и то у „И“ материји.

# XVII

## НАСИЉЕ У ПОРОДИЦИ

У свим судовима са подручја Апелационог суда у Крагујевцу примљено је укупно 6.828 предмета, решено је 6.845 предмета и остало је нерешено 332 предмета, што указује на добре резултате рада судова у поступању по овим предметима.

<b>ПРЕДМЕТИ РАДИ ЗАШТИТЕ ОД НАСИЉА У ПОРОДИЦИ</b>					
<b>(1.1.2025. - 31.12.2025.)</b>					
<b>СУД</b>	<b>Нерешено на почетку</b>	<b>Примљено</b>	<b>Укупно у раду</b>	<b>Решено</b>	<b>Нерешено на крају</b>
<b>Апелациони суд у Крагујевцу</b>	3	102	105	101	4
<b>Виши судови</b>	5	867	872	857	15
<b>Основни судови</b>	341	5.859	6.200	5.887	313
<b>Укупно</b>	<b>349</b>	<b>6.828</b>	<b>7.177</b>	<b>6.845</b>	<b>332</b>

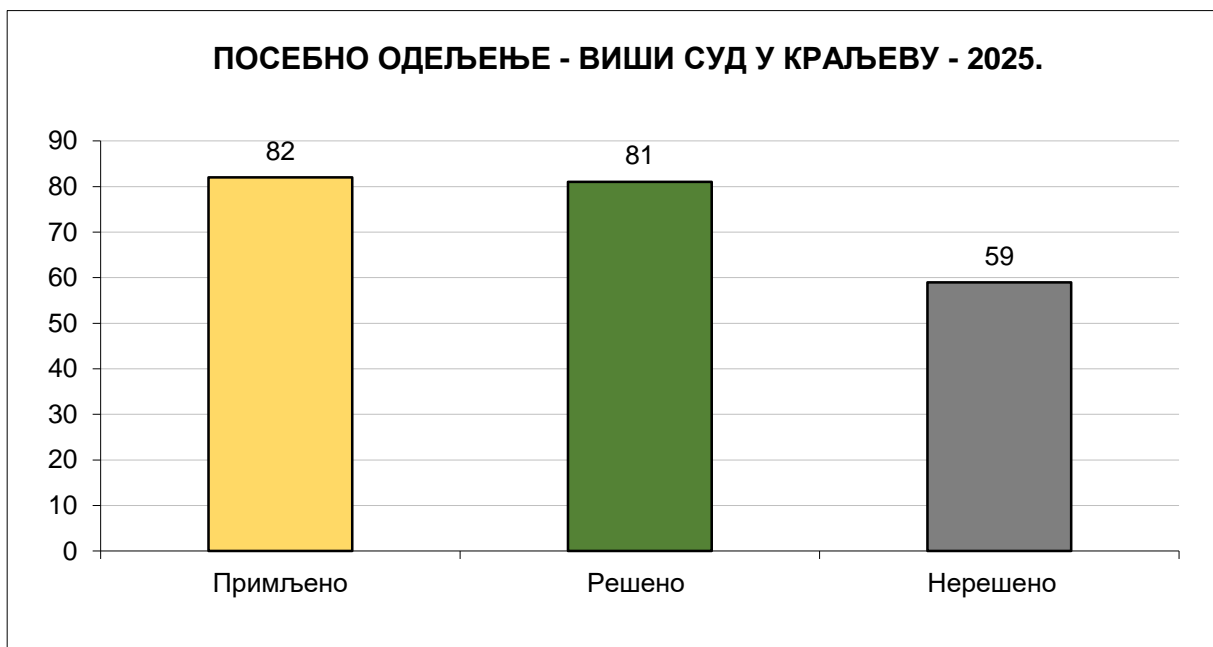
Табела број 31.

# XVIII

## ПРИМЕНА ЗАКОНА О ОРГАНИЗАЦИЈИ И НАДЛЕЖНОСТИ ДРЖАВНИХ ОРГАНА У СУЗБИЈАЊУ ОРГАНИЗОВАНОГ КРИМИНАЛА, ТЕРОРИЗМА И КОРУПЦИЈЕ

За поступање у предметима кривичних дела из чл. 13 Закона о организацији и надлежности државних органа у сузбијању организованог криминала, тероризма и корупције у првом степену, за подручје Апелационог суда у Крагујевцу надлежан је Виши суд у Краљеву.

У 2025. години је примљено укупно 82 предмета, решен је 81 предмет, а остало је у раду као нерешено 59 предмета.



Графикон број 15

# XIX

## РЕЗУЛТАТИ ПОДРУЧНИХ СУДОВА

## Виши судови

Упоредни приказ рада виших судова за период 1.1.2025. - 31.12.2025. године												
ВИШИ СУД	број судија у материји	нерешено на почетку	примљено	просечан прилив по судији	укупно у раду	решено	просечно месечно решено по судији	нерешено			просечно по судији	савладавање прилива
								укупно	старих	% старих/нерешених		
Крагујевац	12	2843	7553	57.22	10396	8167	61.87	2229	348	15.61	185,75	108.13
Ужице	8	588	2737	31.10	3325	2889	32.83	436	77	17.66	54.50	105.55
Краљево	11	875	4174	34.502	5049	4296	35.50	753	146	19.38	68.45	102.92
Крушевац	9	1142	4222	42.65	5364	4650	46.97	714	133	18.62	79.33	110.14
Нови Пазар	9	410	2073	20.94	2483	2089	21.10	394	29	7.36	43.78	100.77
Чачак	10	1658	2978	27.07	4636	3240	29.45	1396	634	45.41	139,60	108.80
Јагодина	8	429	4921	55.92	5350	5019	57.03	331	23	6.94	41.38	101.99
Пожаревац	8	168	2547	28.94	2715	2570	29.20	145	22	15.17	18.13	100.90
<b>УКУПНО</b>	<b>75</b>	<b>8113</b>	<b>31205</b>	<b>37.82</b>	<b>39318</b>	<b>32920</b>	<b>39.90</b>	<b>6398</b>	<b>1412</b>	<b>22.06</b>	<b>85.31</b>	<b>105.50</b>

Табела број 32.

## Основни судови

Упоредни приказ рада основних судова за период 1.1.2025. - 31.12.2025. године (без уписа Ку, Кепл, Ов Х, Ов И, Ов1, Ов2, Ов3, УОП, Опу, У, КПП Пов, КПП Пов1)												
ОСНОВНИ СУД	број судија у материји	нерешено на почетку	примљено	просечан прилив по судији	укупно у раду	решено	просечно месечно решено по судији	нерешено			просечно по судији	савладавање прилива
								укупно	старих инц. акт	% старих/нерешених инц. акт		
Крагујевац	46	5750	25271	49,94	31021	25264	49,93	5757	210	3,64	125,15	99,97
Аранђеловац	12	1799	7111	53,87	8910	7193	54,49	1717	137	7,97	143,08	101,15
Ужице	13	1691	9535	66,68	11226	9371	65,53	1855	116	6,25	142,69	98,28
Пожега	9	1524	6589	66,56	8113	6151	62,13	1962	83	4,23	218,00	93,35
Пријеполје	9	2716	3382	34,16	6098	3895	39,34	2203	326	14,79	244,78	115,17
Прибој	4	638	2240	50,91	2878	2140	48,64	738	41	5,55	184,50	95,54
Краљево	21	5260	11972	51,83	17232	11644	50,41	5588	479	8,57	266,10	97,26
Рашка	5	531	2590	47,09	3121	2575	46,82	546	19	3,47	109,20	99,42
Крушевац	22	3951	12119	50,08	16070	12375	51,14	3695	231	6,25	167,95	102,11
Брус	7	2241	3650	47,40	5891	3755	48,77	2136	88	4,11	305,14	102,88
Трстеник	6	1619	4240	64,24	5859	4041	61,23	1818	31	1,7	303,00	95,31
Нови Пазар	18	3319	9084	45,88	12403	8451	42,68	3952	185	4,68	219,56	93,03
Сјеница	5	848	3124	56,80	3972	2539	46,16	1433	10	0,69	286,60	81,27
Чачак	19	2575	9299	44,49	11874	8882	42,50	2992	292	9,75	157,47	95,52
Г. Милановац	5	1358	3780	68,73	5138	3929	71,44	1209	146	12,07	241,80	103,94
Ивањица	10	3334	5316	48,33	8650	5492	49,93	3158	463	14,66	315,80	103,31
Јагодина	15	2067	7739	46,90	9806	7533	45,65	2273	153	6,73	151,53	97,34
Деспотовац	9	1226	4379	44,23	5605	4467	45,12	1138	147	12,91	126,44	102,01
Параћин	20	1759	8404	38,20	10163	8606	39,12	1557	77	4,94	77,85	102,40
Пожаревац	21	2336	10301	44,59	12637	9850	42,64	2787	114	4,09	132,71	95,62
В. Градиште	6	1111	2399	36,35	3510	2510	38,03	1000	68	6,8	166,67	104,63
П. на Млави	6	1880	4620	70,00	6500	4419	66,95	2081	56	2,69	346,83	95,65
<b>УКУПНО</b>	<b>288</b>	<b>49533</b>	<b>157144</b>	<b>49,6</b>	<b>206677</b>	<b>155082</b>	<b>48,95</b>	<b>51595</b>	<b>3472</b>	<b>6,72</b>	<b>179,15</b>	<b>98,69</b>

Табела број 33.

## ЗАКЉУЧАК

У свим судовима са подручја Апелационог суда у Крагујевцу у 2025. години, решено је укупно 194.628 предмета (*табела бр. 3*).

Смањен је број нерешених предмета у односу на 2021. годину за 76.144 предмета, при чему је број ових предмета незнатно повећан у 2025. години у односу на 2024. годину и то за 901 предмет (*табела бр. 12*).

У односу на посматрани период (2021-2025), укупан број нерешених старих предмета према датуму иницијалног акта у свим судовима на подручју Апелационог суда у Крагујевцу је смањен на крају 2025. године и то за 2.533 предмета у односу на 2021. годину, за 581 предмет у односу на 2022. годину, за 3.074 предмета у односу на 2023. годину и за 1.016 предмета у односу на 2024. годину (*табела бр. 17*).

Наведени показатељи сведоче да су настављени позитивни трендови у раду свих судова на овом подручју.

Оправдано се може очекивати да ће судови и судије са подручја Апелационог суда у Крагујевцу и у предстојећем периоду наставити да остварују добре резултате, са акцентом на реализацији Програма решавања старих предмета, побољшању квалитета судских одлука, уједначавању судске праксе кроз уједначено тумачење закона.

**В.Ф. ПРЕДСЕДНИКА СУДА**  
**Александар Блануша**